





Section suivant
carnet de plans
déenfumage

Renfort intérieur à prévoir
selon pression [PLA]
Gaine Promat CF1H
30 mm ou équivalent [PLA]
Doublage désolidarisé en
plaque de platre sur
ossature [PLA]

Trappe de déenfumage
[CVC]

Manchon Promat ou
équivalent [PLA]

REALISATION DU BÂTIMENT B44				0	14/03/2025	Remise dossier DCE	BG	MC
MAITRISE D'OEUVRE		MAITRISE D'OUVRAGE		IND.	DATE	MODIFICATIONS	Vérif.	Edit.
 <div>SARL d'architecture TRIPTYQUE 81, Rue du Férétra 31400 TOULOUSE Tél. 05 61 52 17 45 @ : architecture@triptyque.fr</div>	 <div>LORIO 30, rue Valade 31000 TOULOUSE @ : m.calmettes@atelier-lorio.fr</div>	 <div>INSTITUT NATIONAL DES SCIENCES APPLIQUÉES TOULOUSE</div>	 <div>INSA TOULOUSE 135, avenue de Rangueil 31077 TOULOUSE CEDEX 4 Tél. 05 61 55 95 13 @ : lacanau@insa-toulouse.fr</div>	Réf. :	INSA B44		Ech 1:5	7.6.04-H
				DETAIL CARNEAU DE DESENFUMAGE HALLE DCE				